



## Philosophie d'investissement

Fonds flexible et mixte investissant en actions internationales, en obligations internationales, et dans toutes devises.

Approche flexible de la gestion d'actifs dans le but d'atténuer les fluctuations de marchés tout en recherchant les meilleures sources de rentabilité.

Recherche de performance absolue au travers d'un portefeuille diversifié.

## Commentaire de gestion

### Eleusis Paje Croissance progresse de 6,55% en 2024

L'écart continue de se creuser des deux côtés de l'Atlantique avec une économie américaine toujours résiliente comme en atteste la poursuite du dynamisme dans les services et l'optimisme des ménages favorable à la consommation. A contrario les indicateurs d'activité PMI préliminaires de décembre ont dressé un tableau mitigé de l'économie européenne. Les difficultés persistantes des deux principales économies de la zone euro continuent de peser sur la dynamique européenne d'autant que les incertitudes politiques dans les deux pays demeurent et affectent la confiance des chefs d'entreprises. Du côté des Banques Centrales, la Fed a baissé ses taux directeurs de 25 pbs en décembre. Si ce mouvement était clairement attendu par le marché, le message de prudence de la Fed sur la poursuite de l'assouplissement monétaire a soutenu les taux américains et le dollar mais a pesé sur les indices actions. De son côté la BCE a réduit ses taux directeurs de 25 pbs et a supprimé dans sa communication la mention relative à la nécessité de conserver le caractère restrictif de sa politique monétaire. Les taux souverains ont fini l'année sur une tendance nettement haussière, et ce malgré l'assouplissement des politiques monétaires dans les pays occidentaux. Ce mouvement récent, accentué par la faiblesse des volumes transactionnels en fin d'année, s'explique en grande partie par les risques inflationnistes que pourrait générer la mise en œuvre du programme économique de D. Trump. Sur l'ensemble de l'année le fonds a bénéficié principalement de son exposition au dollar et aux grandes valeurs technologiques américaines (Nvidia +171%, Alphabet +35,5%, Apple +30%), ainsi qu'aux valeurs financières comme JPMorgan ou Berkshire Hathaway.

## Evolution du fonds depuis 2015

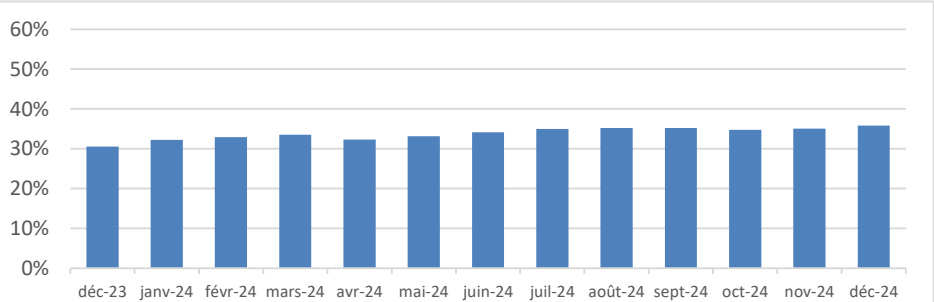


\*L'historique de performance est celui de FINEX JERPAS CROISSANCE jusqu'à Septembre 2021. La gestion ainsi que la stratégie d'investissement restent inchangées.

	Jan	Fev	Mar	Avr	Mai	Juin	Juil	Aou	Sep	Oct	Nov	Dec	YTD
2015													
2016	-5,36%	4,35%	-0,73%	2,46%	-2,24%	0,31%	1,96%	0,21%	0,26%	0,19%	-0,85%	3,03%	-3,67%
2017	0,40%	3,05%	0,79%	3,78%	0,81%	-1,47%	-1,87%	2,04%	2,36%	0,87%	-0,78%	-0,40%	9,82%
2018	1,57%	-3,14%	0,30%	1,80%	5,73%	0,00%	0,38%	0,26%	1,61%	-2,73%	-2,71%	-0,35%	2,41%
2019	1,92%	2,23%	1,05%	0,52%	0,03%	0,76%	0,26%	-0,41%	0,48%	1,48%	0,79%	-0,48%	9,02%
2020	1,88%	1,56%	-10,76%	5,59%	1,02%	1,50%	0,68%	-0,45%	-0,20%	1,10%	1,79%	0,53%	4,78%
2021	0,65%	1,46%	-1,15%	0,84%	-1,12%	4,06%	1,12%	0,26%	-0,24%	0,30%	0,24%	-0,02%	6,48%
2022	-2,66%	-0,79%	0,46%	-0,83%	-1,76%	-1,64%	1,60%	-1,51%	-5,01%	1,31%	0,95%	-1,75%	-11,21%
2023	3,64%	-0,78%	1,78%	0,84%	1,74%	0,74%	0,49%	-1,04%	-1,01%	-0,71%	3,28%	1,02%	10,31%
2024	1,37%	1,62%	0,69%	-0,21%	0,47%	1,42%	-1,08%	0,86%	0,05%	0,23%	1,32%	0,74%	6,55%

Actifs (millions euros)	15,3
Exposition Actions	35,80%
Valeur liquidative	141,85 €

## Evolution de l'exposition actions du fonds depuis 1 an



## Caractéristiques du fonds

Société de gestion	Victory Asset Management S.A
Code ISIN	LU2314818936
Code Bloomberg	ELEPCPE LX Equity
Devise de cotation	EUR
Affectation des résultats	Capitalisation
Indice de référence	N/A
Forme Juridique	SICAV

## Conditions financières

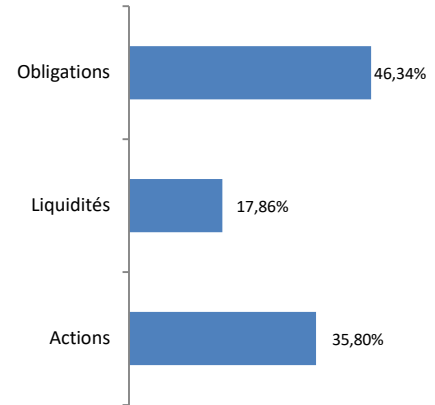
Commission de souscription	0%
Commission de rachat	0%
Frais de gestion annuels	1,00%
Valorisation	Hebdomadaire
Cut-off	tous les jeudi à 17H
Règlement	J+2
Valorisateur	EFA
Dépositaire	Banque du Luxembourg



### 5 positions principales actions et obligations

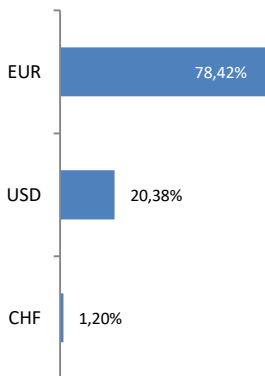
Nom	%
Bertrand Corp 2024	8,5%
Lucelen Global Bonds	6,9%
Aigis Liquid Strategies	6,5%
Bertrand Corp 2027	4,5%
Octo Credit Value	3,9%

### Répartition par classes d'actifs

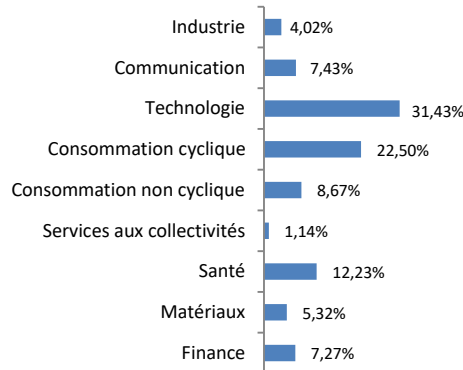


### Répartition

#### Devises (ajustées des éventuelles couvertures)



#### Secteurs actions



#### Géographique actions

