



## Philosophie d'investissement

Fonds obligataire court terme de convictions investissant majoritairement sur des émetteurs Européens.

Gestion basée sur le portage du rendement avec un renouvellement à échéance.

Objectif de surperformer l'Eonia capitalisé.

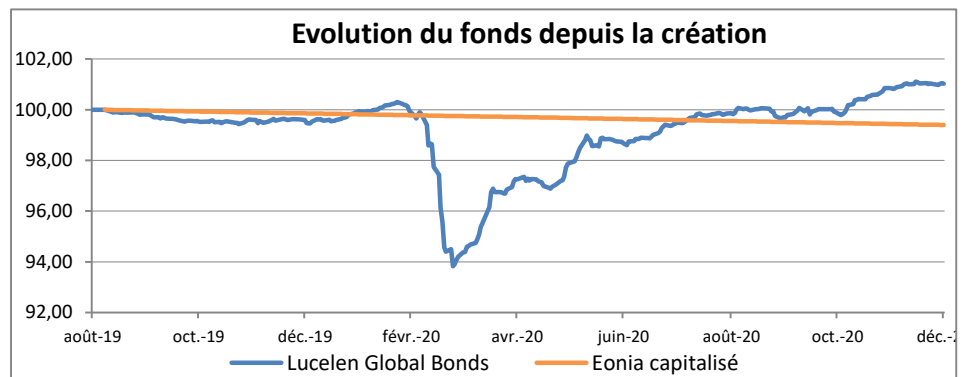
## Commentaire de gestion

### Lucelen Global bonds avance de 1,59% sur l'année 2020.

Après une forte correction en mars, le rebond a été fort sur le crédit depuis avril.

Après une très bonne année 2020, les perspectives pour le marché obligataire Européen sont faibles. En effet, avec des primes de risques au plus bas et un rendement moyen annualisé pour les obligations investment grade en Euro autour de 0,2% il sera difficile de générer de la performance en 2021.

Sur Lucelen Global Bonds, nous avons augmenté notre partie en trésorerie et restons très prudent car une hausse du risque sur le marché en 2021 pénalisera le marché obligataire car ce dernier n'offre quasiment plus de rendement.

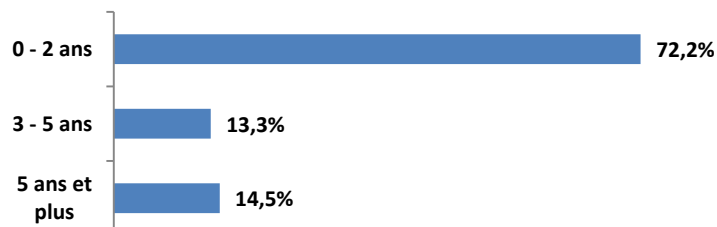


	Jan	Fev	Mar	Avr	Mai	Juin	Jui	Aou	Sep	Oct	Nov	Dec	YTD
2019													
2020	0,47%	-0,16%	-5,18%	2,90%	0,63%	0,70%	0,84%	0,36%	-0,19%	-0,28%	0,06%	-0,13%	-0,54%

Actifs (millions euros)	38,03
Rendement à maturité	0,9%
Sensibilité taux (années)	2,4
Valeur liquidative	1 010,46 €



### Répartition par durée



### Caractéristiques du fonds

Société de gestion	Victory Asset Management S.A
Code ISIN	LU2041694626
Code Bloomberg	LUCGBDA LX
Devise de cotation	EUR
Affectation des résultats	Capitalisation
Indice de référence	Eonia capitalisé
Forme Juridique	Sicav

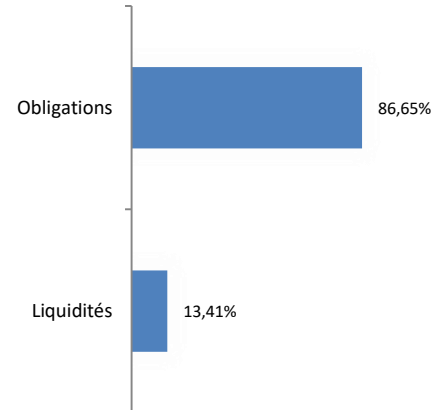
### Conditions financières

Commission de souscription	0%
Commission de rachat	0%
Frais de gestion annuels	0,30%
Valorisation	journalière
Règlement	J+2
Valorisateur	EFA
Dépositaire	Banque du Luxembourg

## 5 positions principales

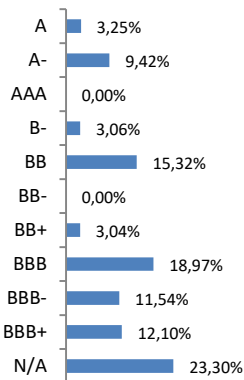
Nom	Pays	%
JP Morgan global HY	Global	5,02%
Union plus	France	2,99%
Fresenius 01/02/2024	Allemagne	2,96%
Netflix 15/05/2027	USA	2,93%
Kering 05/04/2027	France	2,89%

## Répartitions par classe d'actifs

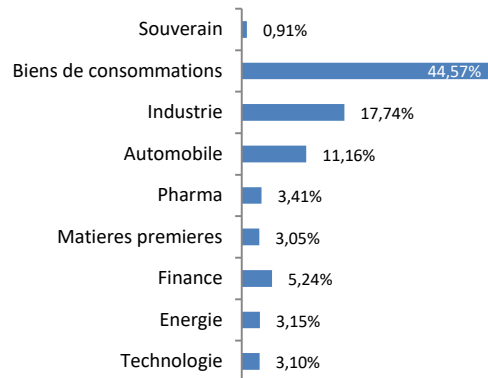


## Répartitions

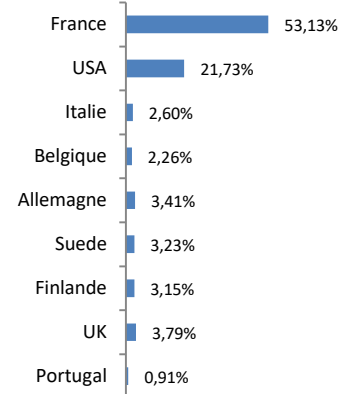
### Notes de crédit



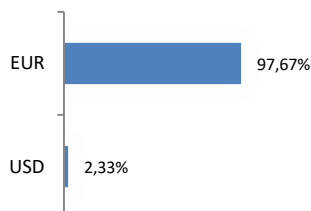
### Secteurs



### Géographie



### Répartition par devises



### Indicateurs de risque (en %)

Volatilité du fonds	5,54%
Ratio de Sharpe	0,17